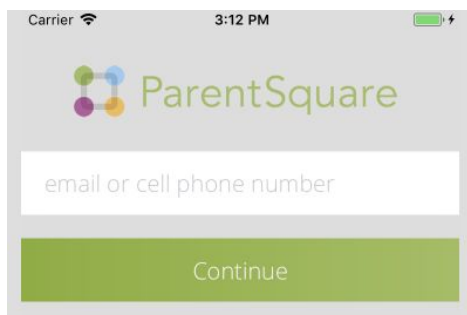


Register for ParentSquare from the App

ParentSquare makes it easy to register for ParentSquare from the app. Follow the steps below:

1) Open up the ParentSquare App. Enter your email or cell phone number. The email and/or cell phone number should match what is in your school's information system or database.

Note: *If your email or phone number is not recognized by ParentSquare, you can 'Request Access' or call your school office and ask them to update your contact information.*



2) Next, create your password and confirm your password. Click Continue.



3) You will receive a registration code via email or text. Enter your registration code and click 'Verify'. This will take you to your ParentSquare home feed!

Note: If your registration link has expired, a new one will need to be sent to you. Please contact your school's admin or send us an email to support@parentsquare.com and ask for a new link to be sent to you

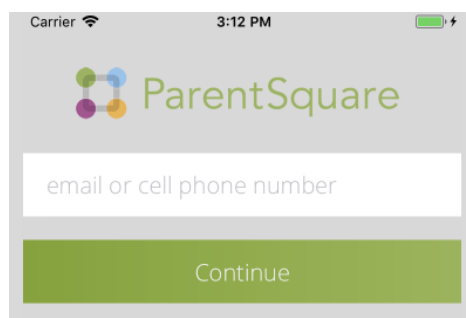


Regístrese para ParentSquare desde la aplicación

ParentSquare hace que sea fácil registrarse en ParentSquare desde la aplicación. Siga los pasos a continuación:

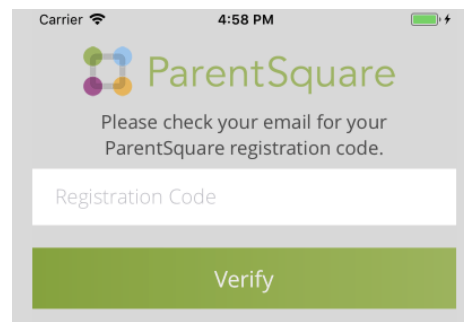
1) Abra la aplicación ParentSquare. Ingrese su correo electrónico o número de teléfono celular. El correo electrónico y / o el número de teléfono celular deben coincidir con lo que está en el sistema de información o base de datos de su escuela.

Nota: Si ParentSquare no reconoce su correo electrónico o número de teléfono, puede 'Solicitar acceso' o llamar a la oficina de su escuela y pedirles que actualicen su información de contacto.



3) Recibirá un código de registro por correo electrónico o mensaje de texto. Ingrese su código de registro y haga clic en 'Verificar'. ¡Esto lo llevará a su pantalla principal de ParentSquare!

Nota: Si su enlace de registro ha expirado, se le enviará uno nuevo. Comuníquese con el administrador de su escuela o envíenos un correo electrónico a support@parentsquare.com y solicite que se le envíe un nuevo enlace.



2) A continuación, cree su contraseña y confírmela. Haga clic en continuar.

